

APERTURA MAGAZZINO TESEO

Occorre trasferire i campi contabili di magazzino dal 2011 al nuovo esercizio (2012). Questa operazione deve essere effettuata per tutti i campi contabili che si vogliono riaprire, nel nostro esempio simuliamo che si voglia riaprire la giacenza ed il valore deposito, la quantità ed il valore dell'ordinato clienti e la quantità ed il valore dell'ordinato fornitori.

Chiaramente chi non gestisce ordini cliente e/o fornitori deve preoccuparsi solamente delle giacenze depositi.

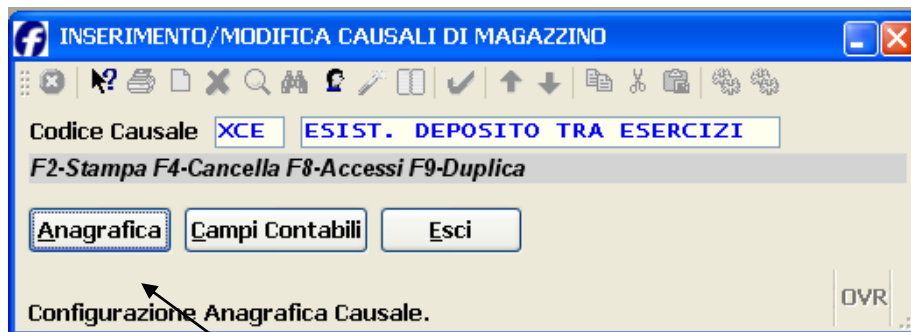
1. GENERAZIONI CAUSALI PER RIAPERTURA CAMPI CONTABILI

Entrare in **magazzino / magazzino / archivi / causali di magazzino.**

Inserire tante causali quante sono i campi da riaprire.

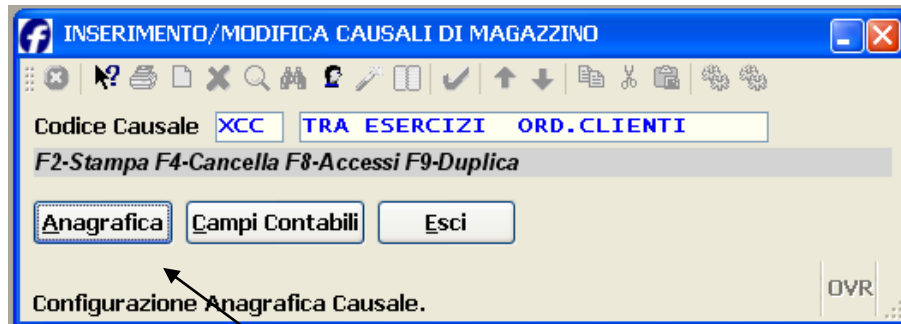
Sotto riportiamo un esempio di causale che riapre il campo giacenza e valore deposito, una che riapre l'ordinato clienti e un'altra che riapre l'ordinato fornitori.

1.1 Causale riapertura ESISTENZA DEPOSITO

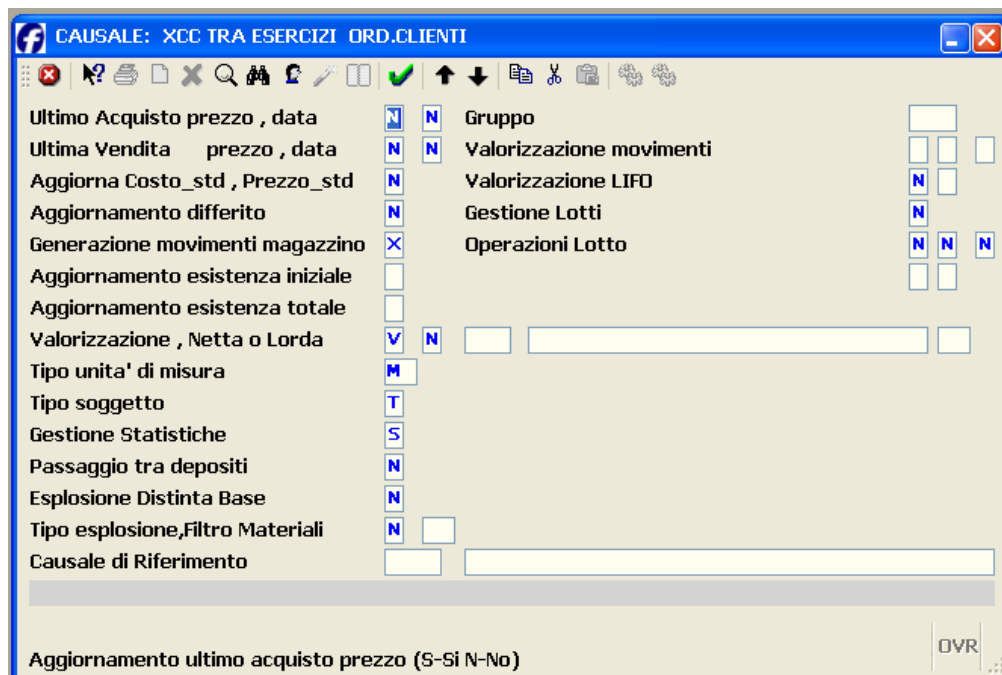


Entrare nel campo "Anagrafica"

1.2 Causale riapertura ORDINATO CLIENTI



Entrare nel campo "Anagrafica"



Verificare che tutti i campi siano valorizzati come sopra riportato, confermare con [F10] e passare al campo "Campi Contabili"

2. GENERAZIONI MOVIMENTI

Questa operazione deve essere eseguita dall'esercizio 2011.

Deve essere lanciato al termine delle operazioni di magazzino del 2011 e dopo che è stato generato l'esercizio 2012 (vedi NOTE RELATIVE APERTURA ESERCIZIO CONTABILE E IVA).

Selezionare dall'indice generale **magazzino / magazzino / utilità / passaggio dati contabili**.

Entrando su questo programma è possibile accedere alla guida (digitando F1) per ulteriori dettagli relativi al lancio del programma in oggetto.

2.1 Esempio riapertura GIACENZE DEPOSITO

PASSAGGIO DATI CONTABILI TRA ESERCIZI

Provenienza Dati

Esercizio: 2011

Articoli da [] a []

Deposito da [] a []

Cat. Merceologica da [] a []

Cat. Omogenea da [] a []

Cat. Inventariale da [] a []

Tipo quantita': T

Destinazione Dati

Esercizio: 2012

Data Movimento: 01.01.2012

Causale: XCE ESIST. DEPOSITO TRA ESERCIZI

Quantita': ESD 01 Esistenza Deposito

Quantita' Secondaria: []

Valore Unitario: CST Costo Standard

Valore Totale: []

Valore x dep/medio: D

F5-Lista

Valore del movimento per D-Deposito M-Medio

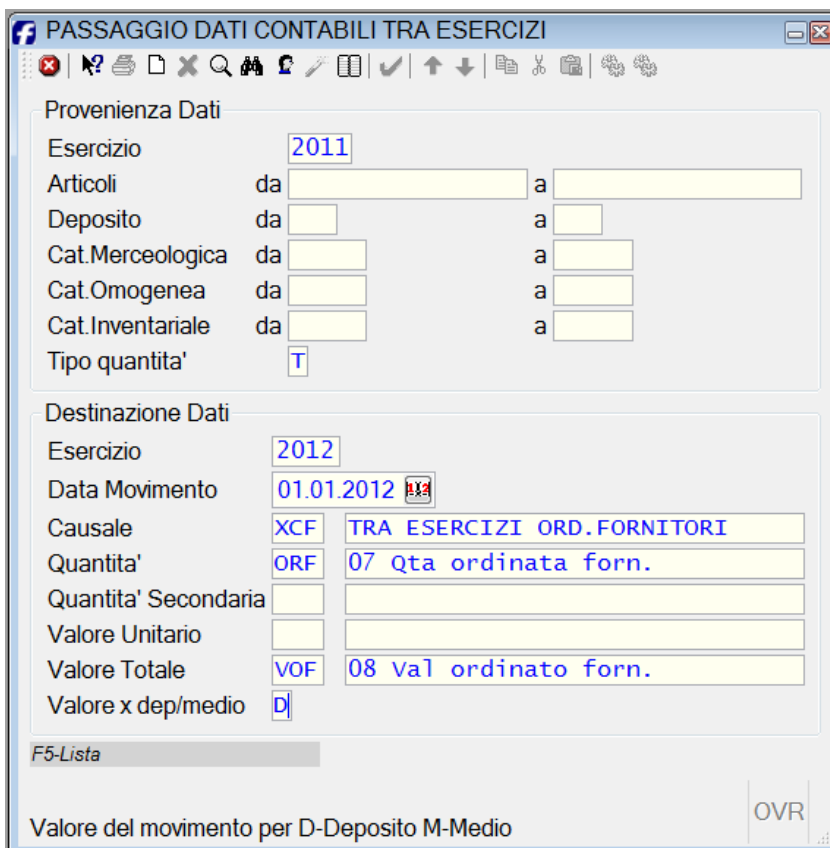
OVR

Causale: E' la causale con la quale verrà inserito il movimento di magazzino.

Quantità: E' il codice del campo contabile che contiene la quantità che deve essere riportata nel nuovo esercizio (2012). Premendo [F5] è possibile visionare i codice dei campi contabili.

V. Unitario: E' il valore unitario del movimento che deve essere generato. In questo caso CST (costo standard/ultimo costo acquisto).

2.2 Esempio riapertura ORDINATO FORNITORI



PASSAGGIO DATI CONTABILI TRA ESERCIZI

Provenienza Dati

Esercizio: 2011

Articoli: da [] a []

Deposito: da [] a []

Cat. Merceologica: da [] a []

Cat. Omogenea: da [] a []

Cat. Inventariale: da [] a []

Tipo quantita': T

Destinazione Dati

Esercizio: 2012

Data Movimento: 01.01.2012

Causale: XCF TRA ESERCIZI ORD. FORNITORI

Quantita': ORF 07 Qta ordinata forn.

Quantita' Secondaria: []

Valore Unitario: []

Valore Totale: VOF 08 val ordinato forn.

Valore x dep/medio: D

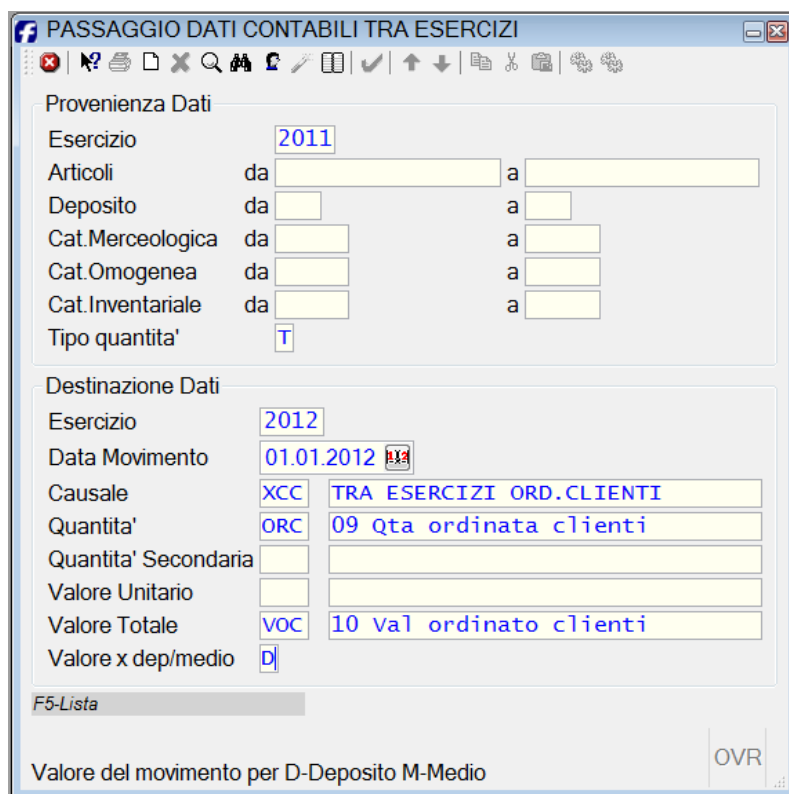
F5-Lista

Valore del movimento per D-Deposito M-Medio

OVR

- Causale:** E' la causale con la quale verrà inserito il movimento di magazzino.
- Quantità:** E' il codice del campo contabile che contiene la quantità che deve essere riportata nel nuovo esercizio (2012). Premendo [F5] è possibile visionare i codice dei campi contabili.
- V. Totale** Occorre specificare il campo contabile che contiene il valore totale dell'ordinato fornitori.

2.3 Esempio riapertura ORDINATO CLIENTI



- Causale:** E' la causale con la quale verrà inserito il movimento di magazzino.
- Quantità:** E' il codice del campo contabile che contiene la quantità che deve essere riportata nel nuovo esercizio (2012). Premendo [F5] è possibile visionare i codice dei campi contabili.
- V. Totale:** Occorre specificare il campo contabile che contiene il valore totale dell'ordinato fornitori

Le seguenti istruzioni sono un esempio, dal momento che il cliente può avere parametrizzazioni differenti, oppure può non avere la gestione degli ordini clienti e degli ordini fornitori.

RIMANIAMO COMUNQUE A VOSTRA DISPOSIZIONE PER ULTERIORI CHIARIMENTI IN MERITO.